




ARCFOX T5

El automóvil que inspira tu vida

SUV Crossover Compacto completamente eléctrico



BAIC



SECCIÓN 1

Diseño de vanguardia que marca tendencia

Minimalista, tecnológico,
dinámico y lujoso.



Impactante Exterior

Un diseño audaz que hace que cada viaje sea imponente.



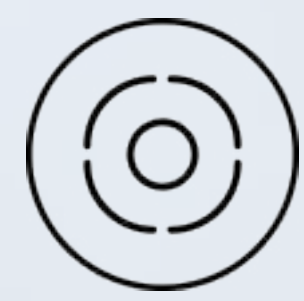
Diseño
Aerodinámico



Faros de
diamante



Logo
luminoso



Ritual de
bienvenida



SECCIÓN 1

Contorno Aerodinámico

Una eficiencia energética superior, mayor autonomía.



0,245 Cd | Eficiencia Aerodinámica

Miles de optimizaciones en resistencia al viento y funcionalidad, respaldado por cientos de horas en túnel de viento.

Cúpula Panorámica

Disfrutar del cielo de manera segura.

99 % | Aislamiento Térmico
Protección UV



SECCIÓN 1



Faros delanteros

Iluminación LED con forma de diamante.

- ◇ Efecto de bienvenida con secuencia de iluminación.
- ◇ Cambio automático entre luces altas y bajas (AHB).
- ◇ Programación de apagado de luces *Follow me home*.
- ◇ Sensor crepuscular.
- ◇ Luz de circulación diurna (DRL)

Faros traseros

Luces traseras de LED interactivas.

- ◇ Tercera luz de freno alta.



SECCIÓN 1

Fascinante Interior

Lujo que infunde de ritual y pasión cada momento.



26 | Configuraciones Inteligentes

Una cabina inmersa en tecnología, comodidad y belleza.

- ◇ Puertas con manija eléctrica invisible.
- ◇ Espejos exteriores eléctricos con memoria y plegado automático en reversa.
- ◇ Tapa eléctrica en puerto de carga.
- ◇ Puerta del baúl eléctrica.
- ◇ Luces ambientales de amplio aspecto con 256 colores.
- ◇ Panel decorativo 3D.
- ◇ Volante calefaccionado.

SECCIÓN 2

Habitabilidad Inteligente



69 % | Utilización del Espacio
Ultra Eficiente

Cruzando los límites, más allá de la amplitud convencional de su categoría.

1.793 x 1.536 x 1.260 mm

Espacio de uso interior

21 | **Espacios de Almacenamiento**
Estratégicamente Distribuidos

Equipaje grande o pequeño, todo encuentra su lugar con facilidad.

1.546 L

Capacidad de Carga
(asientos traseros abatidos)

8 L

Capacidad de caja térmica
(apoya brazos)

SECCIÓN 2

Confort en Capas

Una sensación de ingravidez y soporte perfecto.



8

Capas de Confort Tapizados en Alcantara

- ◇ Inclinación para descanso de 129° en asientos delanteros con función de memoria.
- ◇ Inclinación adaptable de 30° en asientos traseros.
- ◇ Espesor de 88,2 mm.
- ◇ Asientos delanteros y traseros calefaccionados.

Hermetismo de la Cabina

< 50 SCFM

Disfruta del silencio de alta definición característico de los automóviles premium.

20 dB

Ruido interno con motor detenido

63 dB

Ruido interno circulando a 120 km/h



SECCIÓN 3

Recarga de energía en todos los climas

Disfruta cada viaje, sin preocupaciones.



475 km | Autonomía Superior (NEDC)

Mantiene un consumo energético ultra bajo:
14,7 kWh/100 km.

400 V | Recarga Rápida
Tecnología más eficiente

30 % a 80 % en ≤ 30 minutos

Una plataforma de carga optimizada para aprovechar al máximo la red y así disipar tu ansiedad por el kilometraje. Más de 100 km de Autonomía en 10 minutos de carga.

Carga Inteligente

Reconocimiento por Bluetooth y apertura electrónica del puerto de carga.

SECCIÓN 4

La fusión perfecta entre agilidad y confort



Manejo Ágil y Fluido

Frenado inteligente de precisión:

- ◇ Sistemas de frenado inteligente ABS / EBD, EBA y CBC.
- ◇ Capacidad de frenado en menos de 0,15 segundos.
- ◇ Distancia de frenado desde 100 km/h en solo 35,7 mts.

22,8" | Proyección HUD
Realidad Aumentada

Pantalla LCD Touch de 15,6" + Hometheatre en alta definición (8 parlantes), con interacción multimodal y control automático de volumen.





★★★★★
C-NCAP

Motorización de Alto Rendimiento

Aceleración de nivel super deportivo:

- ◇ Aceleración 0-100 km/h en 7.5 segundos.
- ◇ Potencia máxima: 185 kW (250 CV).
- ◇ Par máximo: 360 Nm.

L 2.5 | Conducción asistida de Nivel Superior

La seguridad en movimiento, protección con inteligencia.

- ◇ 22 sensores de percepción del entorno.
- ◇ Tecnología de Seguimiento U360.
- ◇ Sistema de visión integral AVM 540°, "Ojo de Águila".
- ◇ 24 subfunciones de seguridad activa.

Sistema de estacionamiento inteligente

Reversa por ruta inicial, cámara AVAP HD de 300W y radar ultrasónico AK2.



24 ADAS

ESPECIFICACIONES TÉCNICAS

ARCFOX T5



Parámetros Básicos

Largo x Ancho x Alto (mm)	4690 x 1936 x 1650
Distancia entre ejes (mm)	2845mm
Tipo de tracción	2WD
Altura libre al suelo mínima (mm)	166
Peso en orden de marcha (kg)	1974

Rendimiento y Manejo

Tipo de motor	Permanent magnet Synchronisation
Potencia máxima (kW / CV)	185 / 250
Par máximo (N.m)	360
Configuración de la transmisión	column shift
Autonomía CLTC / NEDC / WLTC (km)	520 / 475 / 405
Paquete de baterías	Intelligent temperature controlle (IP68 water&dust proof)
Composición de la batería	LFP
Capacidad del paquete de baterías (kWh)	65
Plataforma de carga	400v
Carga rápida en CC (30% - 80%)	≤30 mins
Carga lenta de 7kW (0% - 100%)	11.5h
Sistema regenerativo de potencia integrado en paralelo	•

Chasis

Dirección asistida	•
Dirección de esfuerzo variable	•
Freno de estacionamiento eléctrico (EPB)	•
AUTOHOLD	•
Suspensión	Front: McPherson / Rear:multi-link
Neumático de baja resistencia	•
Medida del neumático	245/45R19
Medida de la llanta de aleación	19"
Modo Sport	•
Modo Personalizado	•
Modo de ahorro extremo de energía	•
Modo para superficies mojadas	•
Modo ONE-Pedal	•



Sistemas de Asistencia Automática (ADAS)

ABS (Sistema de frenos antibloqueo)	•
EBD (Distribución electrónica de la fuerza de frenado)	•
EBA/BA (Asistente electrónico de frenado)	•
ESP (Programa de estabilidad electrónica)	•
TCS/ASR (Control de tracción / Regulación de deslizamiento en aceleración)	•
CBC (Sistema de frenado en curvas)	•
HHC (Control de arranque en pendiente)	•
HDC (Control de descenso en pendiente)	•
ACC (Control de crucero adaptativo)	•
LKA (Asistente de mantenimiento de carril)	•
TJA (Asistente para atascos de tráfico)	•
ICA (Control de crucero integrado)	•
LDW (Alerta de salida de carril)	•
LCA (Asistente de cambio de carril)	•
DOW (Advertencia de apertura de puertas)	•
AEB (Frenado automático de emergencia)	•
FCW (Alerta de colisión frontal)	•
RCW (Alerta de colisión trasera)	•
FCTA (Advertencia de tráfico cruzado frontal)	•
RCTA (Advertencia de tráfico cruzado trasero)	•
FCTB (Frenado por tráfico cruzado frontal)	•
RCTB (Frenado por tráfico cruzado trasero)	•
Recordatorio de partida del vehículo delantero	•

Seguridad

Cinturón de seguridad regulable en altura - Conductor	•
Pretensor activo del cinturón delantero	•
Recordatorio de cinturón no abrochado del conductor	•
Pretensor del cinturón de seguridad trasero	•
Airbag conductor/acompañante	•
Airbag lateral delantero	•
Airbag de cortina lateral (SCAB)	•
Cierre centralizado	•
Apertura eléctrica de puertas	•
Bloqueo sensible a la velocidad	•
Desbloqueo por colisión	•
Sensor de estacionamiento delantero	•
Sensor de estacionamiento trasero	•
Cámara periférica de 540° (AVM)	•

ARCFOX T5



Seguridad

Sistema eléctrico antirrobo	•
Antirrobo de carrocería	•
HHC (Control de arranque en pendiente)	•
HDC (Control de descenso en pendiente)	•
TMPS (Sistema de monitoreo de presión de neumáticos)	•
Seguro para niños	•
Anclajes ISOfix para silla de niños	•

Cabina Inteligente

Cabina libre de alérgenos, sin Formaldehído/Benceno	•
Interior de grado infantil	•
Chipset de la serie Qualcomm 8155	•
Interconexión con teléfono móvil	CarPlay + Easy Link
HUD (Pantalla de visualización frontal)	•
Sistema de sonido de alta fidelidad con 8 altavoces	8
Control de volumen dependiente de la velocidad	•

Exterior

Techo panorámico fijo de vidrio con recubrimiento Low-e	• Fijo
Manijas de puerta retraíbles	•
Elevavidrios automáticos (antiatrapamiento)	•
Alerón trasero	•
Logotipo iluminado en el baúl	•
Faros delanteros LED digitales de prisma	•
Regulación manual de altura de faros	•
Faros de bienvenida	•
Tapa eléctrica del puerto de carga	•
AHB (Conmutador automático luz alta/baja)	•
Encendido automático de faros	•
Función de apagado retardado de faros	•
Luces traseras LED	•
Tercera luz de freno alta	•
Luz de circulación diurna (DRL)	•
Espejo retrovisor con inclinación automática	•
Limpiaparabrisas con sensor de lluvia	•
Espejo retrovisor eléctricamente ajustable con direccional	•
Espejo retrovisor eléctricamente calefaccionado	•
Plegado eléctrico	•
Espejo retrovisor con memoria	•



Exterior

Apertura eléctrica del baúl	•
Apertura manual del baúl (micropulsador)	•

Interior

Luz ambiental LED de espectro completo	•
Espejo retrovisor con antideslumbrante automático	•
Visera parasol delantera con espejo	•
Iluminación del baúl y guantera	•
Volante (material vegano)	•
Volante calefaccionado	•
Columna de dirección ajustable en 4 direcciones	•
Lámpara de lectura asientos	•
Climatizador de dos zonas para asientos delanteros	•
Aire acondicionado con bomba de calor	•
Difusor de aire eléctrico delantero	•
Difusor de aire para asientos traseros	•
Radio	•
Pantalla de entretenimiento de 15.6"	•
Micrófono(s)	4
Bluetooth y Wi-Fi	•
Cargador inalámbrico para teléfono delantero	•
Puerto Tipo-A (para datos)	1x Frontal
Puertos Tipo-C (para carga)	x1 Frontal + x1 Trasero
Salida 220V para cabina	•

Asientos Interiores

Asiento deportivo de diseño en material vegano	•
Regulación electrónica de 6 vías del conductor	•
Soporte lumbar del conductor	•
Regulación electrónica de 4 vías del acompañante	•
Calefacción de asientos delanteros y traseros	•
Función de memoria en asiento del conductor	•
Asiento trasero abatible	•

ESPECIFICACIONES TÉCNICAS

ARCFOX T5



Disponibilidad de colores EXTERIOR



BLACK



WHITE

Disponibilidad de colores INTERIOR




NEGRO



CAMEL

Las imágenes publicadas en este documento son de carácter ilustrativo y con fin publicitario. Consulte especificaciones técnicas y equipamiento de cada vehículo en la Red de Concesionarios Oficiales de BAIC & ARCFOX Argentina. Adachi Motors S.A. se reserva el derecho de modificar especificaciones y/o nivel de equipamiento sin previo aviso y sin incurrir en ninguna obligación.



BAIC |  ARCFOX



ARCFOX

