




KAOLA S

Lo que amás de tu hogar en tu auto

Minivan Compacto completamente eléctrico
con una elegante puerta lateral deslizante



BAIC



SECCIÓN 1

Diseñado con inteligencia

La nueva generación
en cinco plazas.



Espacioso y Versátil

Diseñado especialmente para el viaje en familia.

4.500 x 1.870 x 1.655 mm

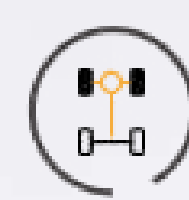
Largo x Ancho x Altura



Piso trasero
completamente
plano



40/60
Asientos
traseros



2.820 mm
Distancia
entre ejes



SECCIÓN 1

SUV con puerta lateral deslizante

Apertura y cierre eléctricos



340 mm | Baja altura
Elegancia y comodidad

29 | Espacios de guardado
Todos lo que requiere la familia

Cúpula Panorámica

Disfrutar del cielo de manera segura.

99 % | Aislamiento Térmico
Protección UV



SECCIÓN 1



Faros delanteros

Iluminación LED con forma de diamante.

- ◇ Programación de apagado de luces *Follow me home*.
- ◇ Luz de circulación diurna (DRL).
- ◇ Sensor crepuscular.
- ◇ Luces de giro en los espejos retrovisores exteriores.
- ◇ Recordatorio de luces encendidas.

Faros traseros

Luces traseras de LED interactivas.

- ◇ Tercera luz de freno alta.
- ◇ Luz dedicada en la patente.



SECCIÓN 2

Conducción placentera como la imaginás



L2 | Asistencia de manejo Tecnología predictiva

Interacción Inteligente

Cada viaje se transforma en una experiencia fluida y placentera gracias a la tecnología que te conecta con el vehículo de manera natural.

- ◇ ABS - Sistema de frenos antibloqueo.
- ◇ EBD - Distribución electrónica de la fuerza de frenado.
- ◇ EBA/BA - Asistente electrónico de frenado.
- ◇ CBC - Sistema de frenado en curvas.
- ◇ ACC + ICA - Control de crucero adaptativo e integrado.

6 | Modos de Manejo Preparados para todos los escenarios

21 ADAS



FCW

Alerta de colisión frontal

Con detección de peatones

LDW

Alerta de salida de carril

+ Asistente de mantenimiento de carril

Interacción a pantalla completa

Sistema operativo con procesador Snapdragon 8155 que garantiza una respuesta ágil y sin demoras para el mejor control con la integración visual de sensores y cámaras.

540°

Visión AVM

Visión panorámica



SECCIÓN 3

Energía para llegar a donde quieras

Sostenibilidad y comodidad



470 km

Autonomía Superior
(NEDC)

Mantiene un consumo energético de: 18,6 kWh/100 km.

30 % a 80 % en ≤26 minutos

Tiempo de carga rápida de corriente continua.

Equipada con una Bateria CATL

Doble seguridad con el líder mundial en desarrollo de sistemas de almacenamiento de energía y baterías de iones de litio para vehículos eléctricos.

Sistema inteligente de precalentamiento

Garantiza la eficiencia de la carga de la batería en bajas temperaturas.

SECCIÓN 3

Fuente de energía

Suministro eléctrico ideal para acampar.



V2L | Vehículo a Carga (Vehicle to load)

Sistema integrado para convertir la corriente continua (CC) de la batería en corriente alterna (CA) de 220 V. Esto permite suministrar energía a diversos aparatos eléctricos dentro o fuera del vehículo.

V2V | Vehículo a Vehículo (Vehicle to vehicle)

Equipado con un cargador bidireccional que permite suministrar energía de emergencia a otro vehículo.



SECCIÓN 4

Seguridad y comfort como en tu hogar

Disfruta cada viaje, sin preocupaciones.



Detalles que cuidan lo que más querés

Los materiales interiores ofrecen una superficie de contacto suave, segura y libre de preocupaciones, con estándares de calidad que superan ampliamente los niveles más exigentes del mercado.

Protección asegurada | **< 0%**
Folmalehido & Benceno

Respirá tranquilo con la certeza de estar cuidando a toda tu familia en un ambiente seguro y libre de sustanc

Aire Acondicionado Smart

El aire acondicionado automático DUAL ZONE que se ajusta de forma inteligente, con funciones de autosecado y preventilación para que cada viaje sea una experiencia fresca, saludable y revitalizante. Porque la tranquilidad también es parte de disfrutar el camino.



Volante, tecnología y elegancia

Confeccionado con material delicado de microfibra, cuenta con dos ángulos de posición ajustables y cuenta con un sistema multifunción integrado.

6 | Posiciones del asiento del conductor Ajustables electrónicamente

Asientos ergonómicamente diseñados, tapizados con materiales veganos skin-friendly.

- ◇ Asiento del acompañante con 4 posiciones ajustables.
- ◇ Asiento del conductor calefacionado y ventilado.
- ◇ Espacios de guardado en asientos delanteros.
- ◇ Asientos traseros con función 40/60.
- ◇ Interfaz de soporte para diferentes dispositivos.



ESPECIFICACIONES TÉCNICAS

KAOLA S



Parámetros básicos

Largo x Ancho x Alto (mm)	4500*1870*1655
Distancia entre ejes (mm)	2820
Cantidad de asientos	5
Tipo de tracción	FWD
Altura libre al suelo mínima (mm)	130
Número de puertas laterales	4
Puerta lateral corrediza eléctrica	Lado Derecho
Peso en orden de marcha (kg)	1830

Rendimiento y manejo

Velocidad máxima (km/h)	160
Tipo de motor	Magnetización Permanente
Potencia máxima (kW / CV)	120 / 160
Par máximo (N.m)	240
Selector electrónico de marchas	column shift
Autonomía CLTC / NEDC / WLTC (km)	500 / 470 / 370
Composición de la batería	LFP
Capacidad del paquete de baterías (kWh)	58,8
Carga rápida en CC (30% - 80%)	26 min
Carga en CA de 6,6kW (0% - 100%)	TBD
Paquete de baterías - con precalentamiento automático	•
Paquete de baterías - con ajuste automático	•
Freno de estacionamiento electrónico (EPB)	•
Auto hold	•
Dirección asistida eléctrica	•
Dirección de esfuerzo variable	•
Tipos de freno	Delantero: Disco Ventilado Trasero: Disco
Sistema de suspensión	Delantero: McPherson Trasero: Torsion beam
Tipo y medida de neumáticos	215 / 50R17
Llanta de aleación	•
Modo de conducción	•
Modo Adaptativo con IA	•
Modo de Ahorro de Energía	•
Modo One-Pedal	•
Inflador de neumáticos a bordo + parche adhesivo	•

ESPECIFICACIONES TÉCNICAS

KAOLA S



Control y seguridad

ABS (Sistema de frenos antibloqueo)	•
EBD (Distribución electrónica de la fuerza de frenado)	•
EBA (Asistente electrónico de frenado)	•
ESP (Programa de estabilidad electrónica)	•
TCS/ASR (Control de tracción / Regulación de deslizamiento en aceleración)	•
CBC (Control de frenado en curvas)	•
HHC (Control de arranque en pendiente)	•
Desbloqueo automático ante colisión	•
HDC (Control de descenso en pendiente)	•
CST (Tecnología de frenado confort)	•
ACC (Control de cruceo adaptativo)	•
AEB-P (Frenado automático de emergencia - Peatones)	•
LDW (Alerta de salida de carril)	•
FCW (Alerta de colisión frontal)	•
PCW (Alerta de colisión con peatones)	•
ICA (Asistente de cruceo integrado)	•
RDP (Prevención de desvío de carril)	•
ELK (Mantenimiento de carril de emergencia)	•
LKA (Asistente de mantenimiento de carril)	•
TJA (Asistente para atascos de tráfico)	•
Cinturón de seguridad de tres puntos - Conductor y acompañante	•
Cinturón de seguridad regulable en altura - Conductor	•
Recordatorio de cinturón no abrochado del conductor	•
Cinturón de seguridad de tres puntos - Asientos traseros	•
Airbag conductor/acompañante	•
Airbag lateral del conductor	•
Advertencia peatonal a baja velocidad	•
Cierre centralizado	•
Apertura eléctrica de puertas	•
Bloqueo sensible a la velocidad	•
Desbloqueo por colisión	•
Seguro electrónico para niños	•
Anclajes ISOfix para silla de niños	•
Recordatorio de puerta abierta	•
Sensor de estacionamiento trasero	•
Cámara periférica de 540° (AVM)	•
Sistema antirrobo de grupo motopropulsor	•
Antirrobo del vehículo	•

Cabina Inteligente

Pantalla de entretenimiento HD de 14,6"	•
Pantalla de instrumentos de 10,25"	•
Parlantes	6
Puerto USB	Fixed CNSL 2 Type-A Slid-able CNSL 1 Type-A
Control de volumen dependiente de la velocidad	•

ESPECIFICACIONES TÉCNICAS

KAOLA S



Cabina Inteligente

Conexión WiFi	•
Conexión Bluetooth	•
Localización de sonido, lado conductor	Dual Zone
FM/AM	•
Interconexión con teléfono móvil	CarPlay + Easy Link

Equipamiento interno

Enchufe de 12V delantero	•
Cargador inalámbrico para teléfono móvil	•
Visera solar delantera (con espejo de cortesía)	•
Espejo retrovisor con antideslumbrante	•
Manijas de apoyo (pasamanos)	2
Gancho oculto bajo pilar B derecho	1
Gancho para abrigo	2
Agarradera, pilar B derecho	•
Volante de microfibra	•
Ajuste manual del ángulo del volante (2 direcciones)	•
Volante multifunción	•
Aire acondicionado automático de dos zonas	•
Salida de aire trasera con control independiente	•
Autosecado del aire acondicionado	•
Consola central deslizable	1
Llave mecánica	2
Llave inteligente	2
Apertura sin llave	•
Arranque sin llave	•

Equipamiento de asientos

Asientos de PU	•
Regulación electrónica de 6 vías del conductor	•
Asiento del conductor con calefacción/ventilación	•
Acompañante con regulación de 4 vías	•
Asiento trasero abatible (división 4/6)	•
Interfaz para soporte de dispositivos	•
Bolsillo portaobjetos en el asiento delantero	•

Exterior

Faro delantero LED	•
Regulación de altura de faros	Manual
Encendido automático por sensor de faros	•
Faros de cortesía (follow-me home)	•
Recordatorio de faros encendidos	•
Luz de giro	•
Luces de circulación diurna LED	•
Luz trasera LED	•
Tercera luz de freno alta	•
Luz de patente	•

ESPECIFICACIONES TÉCNICAS

KAOLA S



Exterior

Luz de lectura delantera en techo	•
Luces de lectura traseras en techo	•
Luz de lectura trasera izquierda	•
Iluminación del baúl	•
Antena tipo aleta de tiburón	•
Techo panorámico	•
Levantavidrios eléctrico	•
Cuatro puertas con subida y bajada con una tecla	•
Cortina solar manual para ventanas traseras	•
Manija de puerta oculta	•
Tapa del cargador	Manual
Desempañado de luneta térmica	•
Limpiaparabrisas sin escobilla (con sensor de lluvia)	•
Espejo retrovisor exterior eléctrico	•
Espejo retrovisor con calefacción	•
Espejo retrovisor exterior con luz de giro	•
Espejo retrovisor exterior con plegado eléctrico	•



Las imágenes publicadas en este documento son de carácter ilustrativo y con fin publicitario. Consulte especificaciones técnicas y equipamiento de cada vehículo en la Red de Concesionarios Oficiales de BAIC & ARCFOX Argentina. Adachi Motors S.A. se reserva el derecho de modificar especificaciones y/o nivel de equipamiento sin previo aviso y sin incurrir en ninguna obligación.



KAOLA S

Disponibilidad de colores EXTERIOR



PURPLE



WHITE



LIGHT GREY

Disponibilidad de colores INTERIOR




PURPLE



LIGHT GREY

Las imágenes publicadas en este documento son de carácter ilustrativo y con fin publicitario. Consulte especificaciones técnicas y equipamiento de cada vehículo en la Red de Concesionarios Oficiales de BAIC & ARCFOX Argentina. Adachi Motors S.A. se reserva el derecho de modificar especificaciones y/o nivel de equipamiento sin previo aviso y sin incurrir en ninguna obligación.





ARCFOX

